



GOBIERNO
DE ESPAÑA

MINISTERIO
DE MEDIO AMBIENTE
Y MEDIO RURAL Y MARINO

Manual de usuario (II)



Registro Estatal de Emisiones y Fuentes Contaminantes

Manual de usuario (II)

Cómo realizar el Registro y la Notificación en PRTR-España





GOBIERNO
DE ESPAÑA

MINISTERIO
DE MEDIO AMBIENTE
Y MEDIO RURAL Y MARINO

Manual de usuario (II)



Registro Estatal de Emisiones y Fuentes Contaminantes

ÍNDICE

- 1. Introducción**
- 2. Estructura de PRTR-España**
- 3. Proceso de Registro**
- 4. Proceso de Notificación**

1.- Introducción (I)

COMPLEJO



COMUNIDADES AUTÓNOMAS



Según la localización, el sistema de notificación varía

Comunidades Autónomas con Sistema propio de notificación.

Comunidades Autónomas que Usan PRTR-España

MARM

PRTR-ESPAÑA

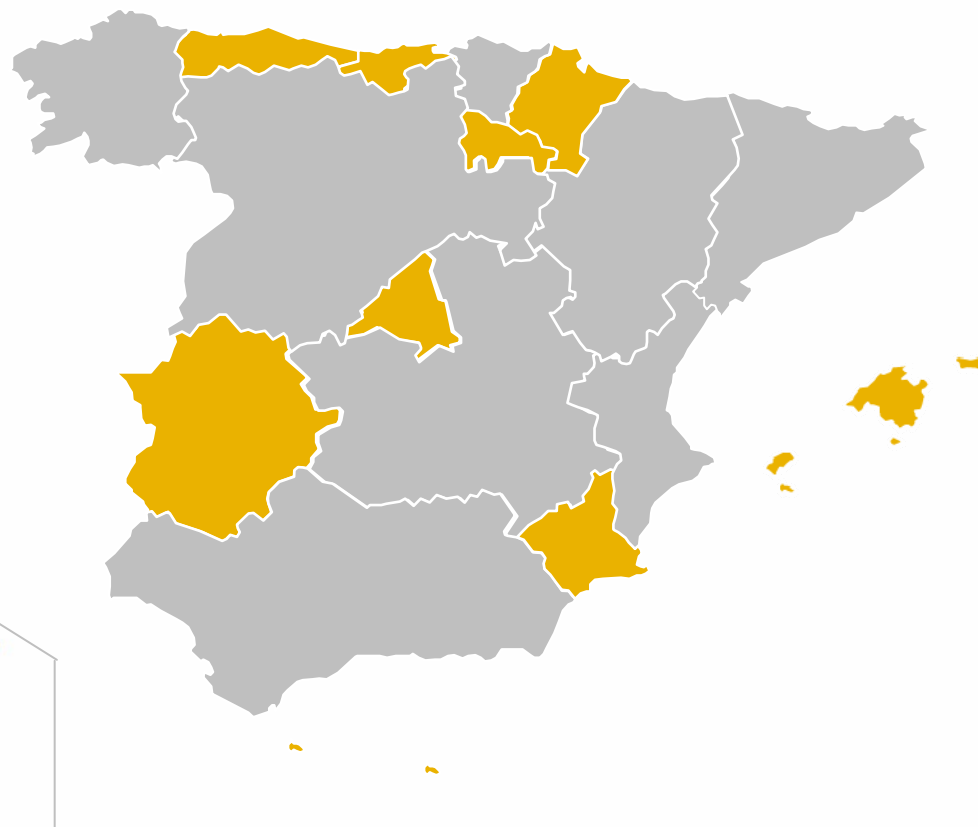
EU y otros r.r.

Información pública



1.-Introducción (II)

CCAA que realizan el registro de notificación a través de PRTR-España



2.- Estructura PRTR-España (I)



PRTR España
 Área de miembros

Agenda
 noviembre 2007

L	M	M	J	V	S	D
29	30	31	1	2	3	4
5	6	7	8	9	10	11
12	13	14	15	16	17	18
19	20	21	22	23	24	25
26	27	28	29	30	1	2
3	4	5	6	7	8	9

Registro de nuevos complejos a PRTR 2007

¿Cómo llevar a cabo el registro y la notificación de emisiones en PRTR-España?

Área de Miembros
 En el Área de Miembros se tiene acceso a las herramientas

Notificación al Registro PRTR en función de las CCAA
Notificación al Registro PRTR en función de las CCAA...Ver más E→

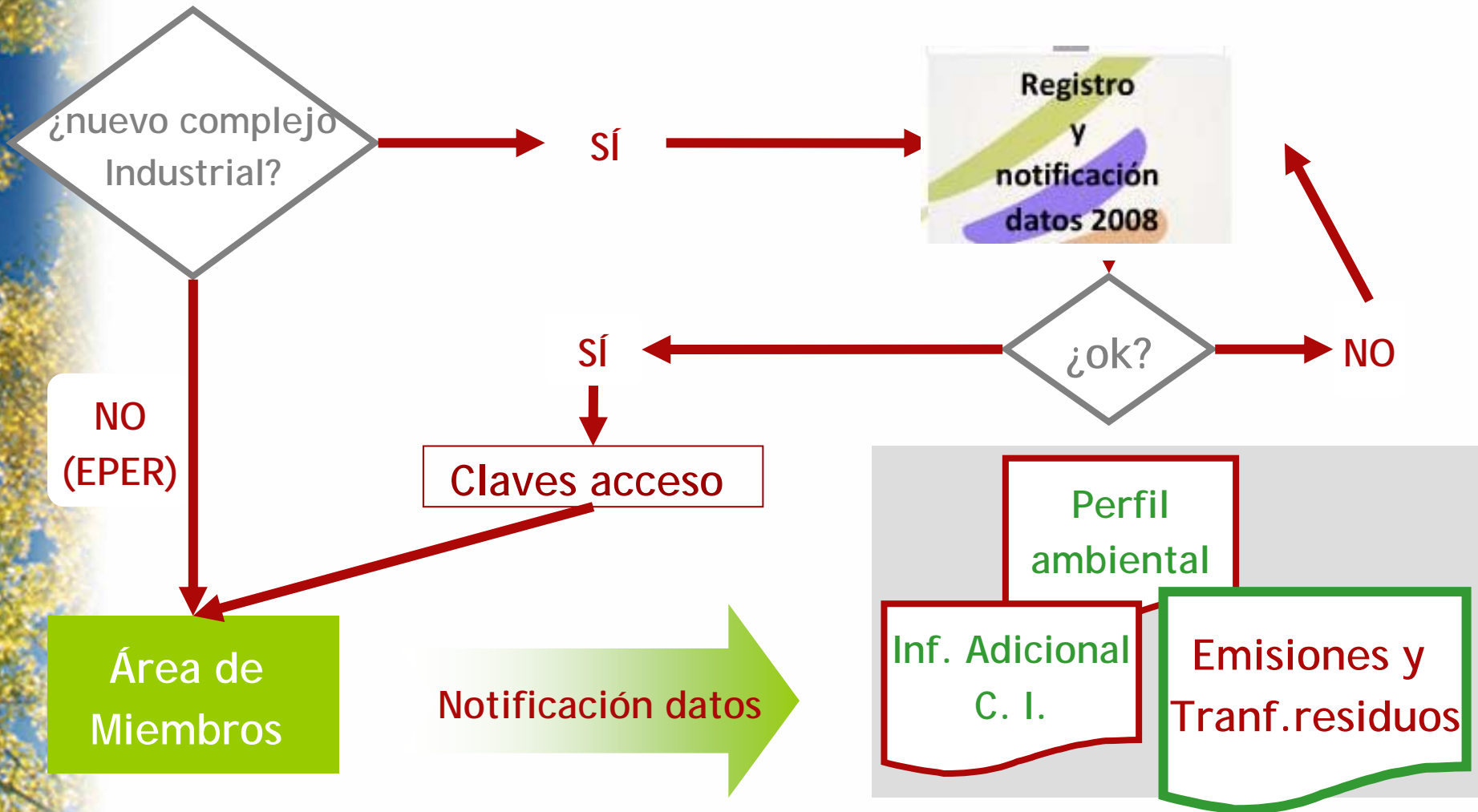
Notificación al Registro PRTR en función de las CCAA
Notificación al Registro PRTR en función de las CCAA...Ver más E→

Periodos de notificación de emisiones
 El 1 de enero de 2008 se abre el plazo para el registro y la notificación de emisiones al Registro Estatal de Emisiones y Fuentes Contaminantes PRTR-España. Dicho plazo finalizará el 31 de marzo del mismo año.

Complejos industriales ya registrados en EPER
 Los complejos industriales ya registrados en EPER-España no tienen que realizar de nuevo el registro

Esquema PRTR-España

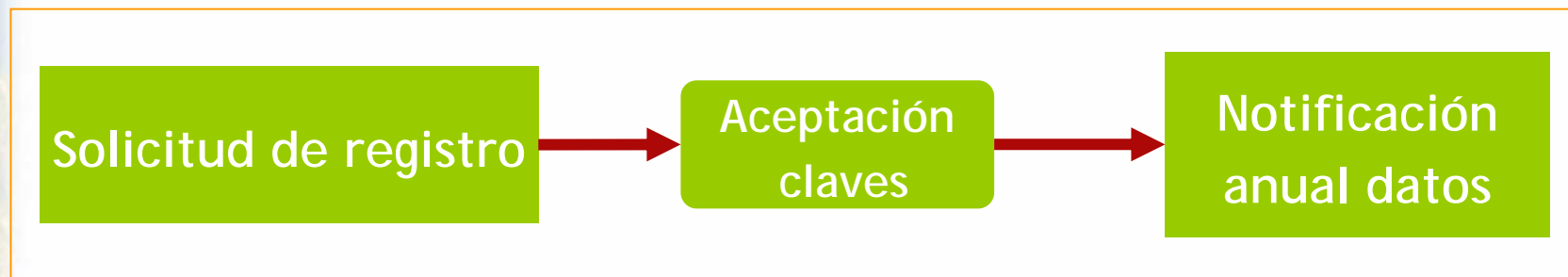
www.prtr-es.es






Proceso de Registro (I)

1.- Complejos nuevos (PRTR, IPPC)



2.- Complejos ya existentes en EPER





GOBIERNO
DE ESPAÑA

MINISTERIO
DE MEDIO AMBIENTE
Y MEDIO RURAL Y MARINO

Manual de usuario (II)



Registro Estatal de Emisiones y Fuentes Contaminantes

Proceso de Registro de un nuevo Complejo Industrial en PRTR-España

Proceso de Registro (II)

1.- Complejos nuevos (PRTR, IPPC)



GOBIERNO DE ESPAÑA | MINISTERIO DE MEDIO AMBIENTE Y MEDIO RURAL Y MARINO | Castellano | English | Galego | Catalá | Euskera

PRTR España
 Registro Estatal de Emisiones y Fuentes Contaminantes

www.prtr-es.es

Periodos de notificación de emisiones
 El **1 de enero de 2008** se abre el plazo para el registro y la notificación de emisiones al Registro Estatal de Emisiones y Fuentes Contaminantes **PRTR-España**. Dicho plazo finalizará el 31 de marzo del mismo año.

Registro y notificación datos 2008

Notificación al Registro PRTR en función de las CCAA
 Notificación al Registro PRTR en función de las CCAA...Ver más →

Complejos industriales ya registrados en EPER
 Los complejos industriales ya registrados en EPER-España no tienen que realizar de nuevo el registro

Agenda noviembre 2007

L	M	M	J	V	S	D
29	30	31	1	2	3	4
5	6	7	8	9	10	11
12	13	14	15	16	17	18
19	20	21	22	23	24	25
26	27	28	29	30	1	2
3	4	5	6	7	8	9

Registro y notificación datos 2008

Área de Miembros
 En el Área de Miembros se tiene acceso a las herramientas

Proceso de Registro (III)

www.prtr-es.es

Dónde estamos

Registro Estatal de Emisiones y Fuentes Contaminantes - PRTR ESPAÑA
PRTR España > Solicitud de registro > Selección de Comunidad Autónoma (1-3)

Solicitud de registro para Complejos Industriales.
Periodo abierto para el registro de Complejos Industriales y notificación de datos 01/12/2007

- Complejo industrial de una comunidad con procedimientos propios.

Ayudas e instrucciones

1. Seleccione la Comunidad Autónoma en la que este ubicado el complejo industrial. Si éste está ubicado en CC.AA. que utilizan PRTR-España como procedimiento para la notificación de datos, siga las siguientes instrucciones.
2. Todos los datos son obligatorios: Rellene todos los campos a menos que se le indique lo contrario o que sean opcionales.
3. Responda de información adicional y ayudas que se activan cuando se pincha sobre el nombre de los campos (textos subrayados).
4. Al finalizar cada pestaña o sección de datos deben seleccionar "continuar" para seguir con el proceso de solicitud. Si le falta algún dato o existen errores en los datos introducidos el sistema le avisará (se activa un listado con asteriscos siguiente para que proceda a su corrección o introducción).
5. El paso de secciones y la introducción de algunos datos puede tardar unos segundos, sobre todo cuando se activan confirmaciones intermedias.
6. Al final del proceso, podrá imprimir la información facilitada y tendrá más información sobre la aceptación de sus datos.

Comunidad Autónoma

Ayuda: para obtener más información y ayuda de cómo rellenar el formulario "pincha" sobre los textos subrayados.

- ¿En que Comunidad Autónoma está emplazado su complejo industrial?

- Seleccione una comunidad

Datos

Continuar

Lista errores o Qué falta

Proceso de Registro (IV)

www.prtr-es.es

Solicitud de registro: 5 pasos

Comunidad Autónoma

Ayuda: para obtener más información y ayuda de cómo rellenar el formu

- ¿En que Comunidad Autónoma está emplazado su complejo industrial?

- Seleccione una comunidad -

✓ Continuar

Castellano | English | Galego | Catalá | Eu

GOBIERNO DE ESPAÑA
MINISTERIO DE MEDIO AMBIENTE Y MEDIO RURAL Y MARINO

Registro Estatal de Emisiones y Fuentes Contaminantes

PRTR España > Solicitud de registro > Datos generales del Complejo Industrial (2-3)

Complejo | Información Adicional | Contactos | Codificación de actividades | Fin del Proceso

Ayuda: para obtener más información y ayuda de cómo rellenar el formulario "pinche" sobre los textos subrayado o el nombre de

Proceso de Registro (V)

www.prtr-es.es

Solicitud de registro paso 1 de 5

Identificación Complejo

i.- Empresa matriz

ii.- Complejo:
Nombre
Dirección postal completa
Datos geográficos
Cuenca hidrográfica

iii.- Actividades económicas
CNAE-2009 (a partir del 2009)

Proceso de Registro (VI)

www.prtr-es.es

Solicitud de registro paso 2 de 5

Información adicional

MINISTERIO DE MEDIO AMBIENTE PRTR España

Registro Estatal de Emisiones y Fuentes Contaminantes - PRTR ESPAÑA

PRTR España > Solicitud de registro > Datos globales del Complejo Industrial (2-3)

Complejo Información Adicional Contactos Datos PRTR/IPPC Fin del Proceso

OTROS DATOS DE INTERES

DIRECCIÓN WEB: <http://>

CERTIFICADO DE SISTEMA DE GESTIÓN MEDIO AMBIENTAL:

ISO 14001

EMAS

INFORMACIÓN ADICIONAL:

Continuar

Información sobre

- Página web
- SGA implantados (EMAS o ISO14001)
- Otra información

Proceso de Registro (VII)

www.prtr-es.es

Solicitud de registro paso 3 de 5

Datos de contacto

PRTR España > Solicitud de registro > Datos globales del Complejo Industrial (2-3)

Complejo | Información Adicional | Contactos | Datos PRTR/IPPC | Fin del Proceso

DATOS DE LA PERSONA DE CONTACTO

Nombre	Apellidos	Teléfono	Fax
NOMBRE:			
APELLIDOS:			
TELÉFONO:			
FAX:			
EMAIL:			

Guardar Cancelar

Nuevo contacto

Continuar

Información sobre

Nombre

Teléfono + Fax

Correo electrónico

Tantos contacto como se quiera:

Pero al menos 1 y 1 señalado como principal

Proceso de Registro (VIII)

www.prtr-es.es

Solicitud de registro paso 4 de 5

Actividad industrial

PRTR España > Solicitud de registro > Datos globales del Complejo Industrial (2-3)

Complejo | Información Adicional | Contactos | **Datos PRTR/IPPC** | Fin del Proceso

IDENTIFICACION DE ACTIVIDADES IPPC/PRTR

LISTA DE CATEGORÍAS PRINCIPALES (Seleccione una o varias)		LISTA DE ACTIVIDADES PRTR (Seleccione una o varias)	
Código	Descripción	Código	Descripción
1	Instalaciones de combustión	1.a	Refrigeración por compresión de vapor
2	Producción y transformación de metales	1.b	Instalaciones de gasificación y licuefacción de carbón
3	Industrias minerales	1.c	Instalaciones de combustión con una potencia térmica de combustión superior a 50 MW
4	Industria química	1.d	Coquerías
5	Gestió instal aplicac 10/199		
6	Indust		
7	Indust		
8	Indust		
9	Industria agroalimentaria y ganadera		

Actividades industriales según Real Decreto 508/200; pueden elegirse varias pero siempre Debe indicarse cuál es la principal

ACTIVIDADES PRTR SELECCIONADAS POR EL COMPLEJO	
Codigo PRTR	Actividad
1.c	Instalaciones de combustión con una potencia térmica de combustión superior a 50 MW
1.d	Coquerías

Principal

Proceso de Registro (IX)

www.prtr-es.es

Solicitud de registro paso 5 de 5

Fin proceso

The screenshot shows the PRTR España website interface. At the top, there are logos for the Spanish Government and the Ministry of Environment, and the PRTR España logo. Below that is a navigation bar with the text 'Registro Estatal de Emisiones y Fuentes Contaminantes - PRTR ESPAÑA'. The main content area has a breadcrumb trail: 'PRTR España > Solicitud de registro > Datos globales del Complejo Industrial (2-3)'. There are several tabs: 'Complejo', 'Información Adicional', 'Contactos', 'Datos PRTR/IPPC', and 'Fin del Proceso'. The 'Fin del Proceso' tab is active. The text in the active tab reads: 'Todos los datos de su solicitud de registro se han recogido correctamente. Desde PRTR España estamos validando la información que nos ha suministrado. En breve recibirá un correo de confirmación de registro. Posteriormente cuando se realice la validación de los datos que nos ha suministrado recibirá un correo con los datos de acceso al sistema. Si no recibiera ninguna confirmación, por favor póngase en contacto con el administrador del sistema. Puede ver e imprimir un resumen de sus datos de solicitud [Imprimir solicitud](#)'. There is a 'Continuar' button at the bottom left of the text area. A red arrow points from the 'Fin del Proceso' tab area down to a text box.

Se avisa de que los datos se han enviado adecuadamente.

Recibirá un correo confirmándolo

Cuando sean comprobados recibirá un segundo correo con la CLAVES para acceder al ÁREA DE MIEMBROS



GOBIERNO
DE ESPAÑA

MINISTERIO
DE MEDIO AMBIENTE
Y MEDIO RURAL Y MARINO

Manual de usuario (II)



Registro Estatal de Emisiones y Fuentes Contaminantes

Proceso de Notificación de datos en PRTR-España



Proceso de Notificación (I)

Complejos industriales con claves



Castellano | English | Galego | Catalá | Euskera |

Registro Estatal de Emisiones y Fuentes Contaminantes

PRTR ESPAÑA

Area de miembros

Agenda
 Noviembre 2008

L	M	M	J	V	S	D
24	25	26	27	28	29	30
1	2	3	4	5	6	7
8	9	10	11	12	13	14
15	16	17	18	19	20	21
22	23	24	25	26	27	28
29	30	31	1	2	3	4

Registro y notificación de datos 2008
 Información

Registro y notificación de emisiones PRTR 2008
 Comienza el periodo de registro y notificación de emisiones de los complejos industriales PRTR 2008.

Castilla y León tiene procedimiento propio de registro y notificación
 Castilla y León ha puesto en marcha un nuevo procedimiento de registro y notificación de datos PRTR. Los complejos industriales de esta comunidad autónoma deben registrarse y notificar sus datos de emisiones a través de esta herramienta propia de Castilla y León.

Notificación al Registro PRTR en función de las CCAA
 Notificación al Registro PRTR en función de las CCAA...ver másE→

www.prtr-es.es

Información pública
 Búsqueda por Complejo Industrial
 Búsqueda por Sustancia Contaminante
 Búsqueda por Actividad Industrial IPPC
 Búsqueda Geográfica (Mapa)

Inventario de instalaciones
 Inventario de Complejos Industriales PRTR
 Inventario de Complejos Industriales IPPC

Antecedentes y marco legal
 Sepa más sobre PRTR-España
 Registro y notificación de emisiones en PRTR-España
 Registros de emisiones en el mundo
 Preguntas Frecuentes
 Enlaces de interés
 Fondo Documental

Buscar

Tenga en cuenta que... Titulares del día

Proceso de Notificación (II)

www.prtr-es.es

Acceso con claves

GOBIERNO DE ESPAÑA
MINISTERIO DE MEDIO AMBIENTE Y MEDIO RURAL Y MARINO

PRTR España

Registro Estatal de Emisiones y Fuentes Contaminantes - PRTR ESPAÑA

PRTR España > Acceso área privada

Datos de acceso

Nombre de usuario:

Contraseña:

Código de verificación: PXJ2B

Aceptar No recuerda su contraseña?

© 2006 Ministerio de Medio Ambiente Plaza de San Juan de la Cruz, s/n 28071- Madrid Tf: 91 5976000

Identificación con las claves recibidas

- Usuario
- Contraseña
- Código de verificación

Dominio https://

Proceso de Notificación (III)

www.prtr-es.es

Datos complejo y de acceso

Ayudas e instrucciones

Menú, opciones

Notificación

Contactos

GANADOS VILLAMARÍA, S.L. GANADOS VILLAMARÍA, S.L.
 Miembro de: Complejos Industriales PRTR ID: 68
 Usuario: celia Último acceso: 29/11/2007 22:26:33
[Desconectar](#) | [Cambiar contraseña](#) | [Mis datos](#) | [Mensajes](#)

Registro Estatal de Emisiones y Fuentes Contaminantes - PRTR ESPAÑA

AREA PRIVADA

Datos generales del complejo

- Identificación del complejo
- Información adicional
- Contactos
- Codificación de actividades
- Perfil ambiental
- Notificación anual**
- Información histórica
- Consultas
- Emisiones
- Residuos

Antes de empezar:
Por favor, lea estas instrucciones las cuales le ayudarán a realizar de forma sencilla su notificación de datos.

- Aunque no es necesario, es recomendable disponer de una visualización más sencilla. No obstante, siempre podrá obtener una que se
- En cada una de las opciones de su menú siempre accede a la ayuda sobre los
- En la parte superior de todas las pantallas tendrá información de ayuda sobre los
- Pinchando sobre los textos subrayados o sobre los nombres que tiene que hacer
- Leyenda de iconos que se visualizan y sus funciones.
- Siempre verá una ventana en la parte superior derecha para comprobar los que le falta o los posibles errores en la notificación.
- En cuanto a los datos a notificar:
 - Antes de notificar otros datos, complete los datos obligatorios de "datos generales del complejo"
 - A no ser que se especifique lo contrario todos los datos son obligatorios. Cuando se le pregunte debe de indicar si quiere que los datos sean de acceso público o no.
 - Recuerde que todos los datos de emisiones y residuos deben de estar redondeados a tres cifras significativas.
 - Si su complejo es además una instalación afectada por la Ley 16/2002 (IPPC), tendrá en el menú la sección "Autorización Ambiental Integrada" relativa a información sobre su actividad.
 - Si su complejo no es una instalación afectada por la Ley 16/2002 (IPPC) tendrá en el menú la sección "Límite de Emisión en autorizaciones ambientales" relativos a información aplican.
- Dispone de un servicio de "consultas directas al administrado" del sistema que le permite consultar la información que necesite. Asimismo en el correo electrónico info-prtr@epem.es o en el teléfono de atención al cliente.

Leyenda de iconos que se visualizan y sus funciones:

- No hay datos notificados
- Hay datos notificados por el Complejo Industrial
- Hay datos notificados por CCAA
- Hay datos notificados por CCHH

[Visualizar/Modificar Datos](#)
[Introducir Datos](#)
[Visualizar Datos](#)
[Borrar Dato](#)
[Guarda o modifica los datos](#)
[Cancelar acción](#)

[Nuevo contacto](#)
[Editar contacto](#)

Proceso de Notificación (IV)

www.prtr-es.es

MENÚ

AREA PRIVADA

Datos generales del complejo
Identificación del complejo
Información adicional
Contactos
Codificación de actividades
Perfil ambiental



Datos generales del complejo:

Identificación
Información adicional
Contactos
Actividades
PERFIL AMBIENTAL

Notificación anual
Información histórica
Consumos
Emisiones
Residuos



Notificación anual:

INFORMACIÓN HISTÓRICA
CONSUMOS
EMISIONES
RESIDUOS

Autorizaciones Ambientales Integradas
Gestión documental
Consultas directas al administrador
Aplicación



Otras funcionalidades:

Autorizaciones ambientales

Proceso de Notificación (V)

www.prtr-es.es

1 de 6 pasos

Perfil ambiental



Recuerde que puede pinchando sobre los textos subrayados o sobre los nombres de los campos obtendrá información adicional o ayuda sobre lo que tiene que hacer

Identificación del Complejo | Información Adicional | Contactos | Codificación de actividades | Perfil Ambiental

Ayuda: para obtener más información y ayuda de cómo rellenar el formulario "pinche" sobre los textos subrayado o el nombre de cada campo.

Datos generales perfil ambiental

Seleccione el tipo de emisiones que genera y si genera también residuos. Si genera emisiones a más de un medio seleccione todos los que corresponda. Según señale se irán abriendo ventanas en las cuales deberá de completar la información que se le pide.

Al final no olvide "salvar" para grabar sus datos.

Emisiones

- Aire
- [Aqua](#)
- Litorales
- Cuenca intracomunitaria
- Cuenca intercomunitaria transferida
- Cuenca intercomunitaria de titularidad estatal
- Depuradora Privada
- Depuradora Pública
- Colectores municipales o de empresas municipales o autonómicas
- Red de alcantarillado
- [Suelo](#)

Residuos

- Residuos

Proceso de Notificación (VI)

www.prtr-es.es

Perfil ambiental

Aire

Datos generales aire:

SNAP y Grupo según Ley 34/2007
Nº total focos; RENADE

Agua

Datos generales agua

Destino y puntos de vertido
Caudales

suelo

Si genera o no emisiones al suelo
según Reglamento E-PRTR

residuos

Datos sobre autorizaciones de
residuos (gestores y productores)

¿públicos o no públicos?

Desea que sus datos sean públicos

Sí

No

Proceso de Notificación (VII)

www.prtr-es.es

2 de 6 pasos

Notificación Anual (datos anuales)

Cuando se accede a cada sección:
CUADRO RESUMEN que permite
 visualizar el estado de situación
 según años de referencia

Información histórica

Consumos

Emisiones

Residuos

Ano	Estado	Notificación	Aire	Notificación Agua	Notificación Suelo	Activo para	Fecha límite	Exportar
2001								
2002								
2003								
2006								

Resumen Información

Iconos: acceso a formularios y datos, etc

Proceso de Notificación (VIII)

www.prtr-es.es

2 de 6 pasos

Notificación Anual (datos anuales)



Recuerde que puede pinchando sobre los textos subrayados o sobre los nombres de los campos obtendrá información adicional o ayuda sobre lo que tiene que hacer

Información histórica



Datos sobre:

Volumen Producción
Número de animales (aves o cerdos)
Nº de instalaciones
Nº de procesos o líneas de producción
Horas de trabajo
Nº de empleados
Cese de actividad (total/parcial):
Fecha
causa

Información con carácter histórico del complejo industrial

Producción en volumen, número de aves o cabezas de ganado:

Unidades del volumen de producción o tipo de ave o ganado:

Número de instalaciones:

Número de procesos o líneas de producción existentes dentro del complejo:

Número de horas de funcionamiento al año:

Número de empleados:

Cese de actividad total

Fecha de cese:

Razón de cese:

Cese de actividad parcial

Fecha de cese:

Razón de cese:

Desea que sus datos sean públicos

Sí

No

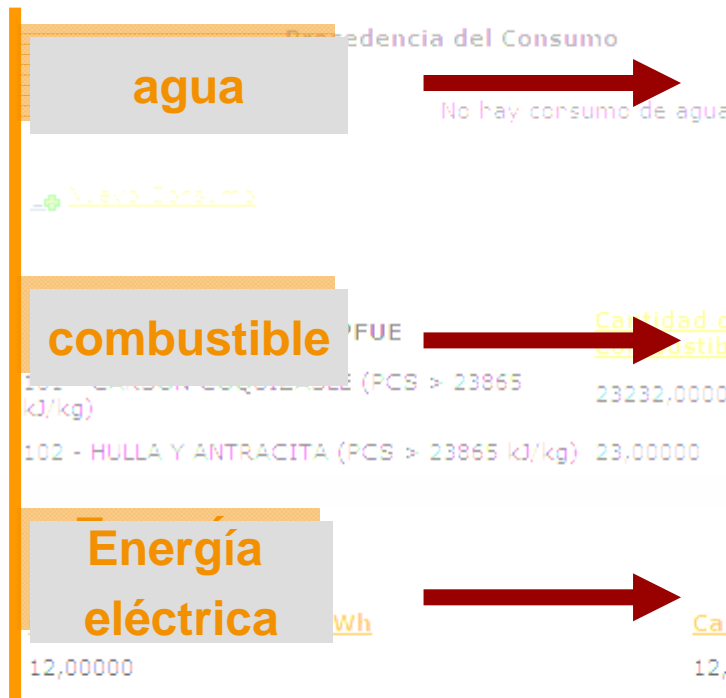
Proceso de Notificación (IX)

www.prtr-es.es

3 de 6 pasos

Notificación Anual (datos anuales)

Consumos



The screenshot shows a table with the following data:

Consumo	Procedencia del Consumo	Cantidad de Consumo
agua	No hay consumo de agua	
combustible	102 - HULLA Y ANTRACITA (PCS > 23865 kJ/kg)	23232,00000
Energía eléctrica		12,00000



Recuerde que puede pinchando sobre los textos subrayados o sobre los nombres de los campos obtendrá información adicional o ayuda sobre lo que tiene que hacer

Datos por punto de vertido:

Procedencia del consumo
Caudal

Datos por tipo de combustible:

Código NAPFUE
Consumos en GJ_{PCI}/año (y otras)

Datos de consumo en:

MWh/año y GJ/año

Proceso de Notificación (X)

www.prtr-es.es

4 de 6 pasos (a)

Notificación Anual (datos anuales)

Emisiones

Para cada medio (aire, agua, suelo) se accede también a un: **CUADRO RESUMEN** que permite visualizar el estado de situación según años de referencia

Periodo de reporte: 2007

Emisiones | Residuos | Información histórica | Consumos

[Emisiones al aire](#) | [Emisiones al agua](#) | [Emisiones al suelo](#)

Emisiones al aire del complejo industrial

En este cuadro se muestra el listado de las emisiones de cada sustancia. Para acceder a todos los datos de cada sustancia "edite" el ítem. Mientras esté el periodo activo para la notificación podrá introducir los datos. Cuando no esté abierto solo podrá visualizar los datos. Pinche en "Nueva emisión" para introducir los datos de una nueva emisión. No olvide pulsar siempre el botón de "Grabar" o "actualizar" cuando termine de introducir o modificar datos.

Contaminante	M/C/E	Cantidad	C. Accidental	Supera Umbral	Cod.	Editar	Ver	Validado	ValidarCA	Borrar
Monóxido de carbono (CO)	C	31,2	0	No	OTH					
		731	0	No	OTH					

Pestañas de acceso a emisiones

Resumen información + importante por sustancia

Proceso de Notificación (X)

www.prtr-es.es

4 de 6 pasos (b)

Notificación Anual (datos anuales)

Emisiones



Recuerde que puede pinchando sobre los textos subrayados o sobre los nombres de los campos obtendrá información adicional o ayuda sobre lo que tiene que hacer

Cuando se accede a cada sección :
CUADRO RESUMEN que permite visualizar el estado de situación según años de referencia

Año	Estado	Notificación Aire	Notificación Agua	Notificación Suelo	Activo para	Fecha límite	Exportar
2001							
2002							
2003							
2004							
2005							
2006							
2007							

Resumen Información

Iconos: acceso a formularios y datos, etc...

Proceso de Notificación (XI)

www.prtr-es.es

4 de 6 pasos (c)

Notificación Anual (datos anuales)

Emisiones

Aire

SELECCIÓN SUSTANCIAS EMITIDAS:

Sublistas actividad PRTR
Resto sustancias PRTR
Otras sustancias Real Decreto 508

Para cada dato de emisión:

Cantidad total en kg/año
Emisiones accidentales
Clase método (M/C/E)
Origen método (cod. E- PRTR)
Método analítico o de cálculo
Normas o estándares (E-PRTR y otras)
Fuentes o referencias

Emisiones al aire | Emisiones al agua | Emisiones al suelo

Emisiones

al aire del complejo industrial

Contaminante	M/C/E	Cantidad
Medio receptor: Aire		
Contaminante: - Seleccione un co		
Cantidad total (Kg/año):		
Cantidad emitida de manera accidental (Kg/año):		
Método de obtenc		
<input type="radio"/> Medido		
<input type="radio"/> Calculado		
<input type="radio"/> Estimado		

Proceso de Notificación (XII)

www.prtr-es.es

4 de 6 pasos (d)

Notificación Anual (datos anuales)

Emisiones

Agua

SELECCIÓN DESTINO EMISION

SELECCIÓN SUSTANCIAS EMITIDAS:

Sublistas actividad PRTR

Resto sustancias PRTR

Otras sustancias Real Decreto 508

Para cada dato de emisión:

Cantidad total en kg/año

Emisiones accidentales

Clase método (M/C/E)

Origen método (cod. E- PRTR)

Método analítico o de cálculo

Normas o estándares (E-PRTR y otras)

Fuentes o referencias

Proceso de Notificación (XIII)

www.prtr-es.es

4 de 6 pasos (e)

Notificación Anual (datos anuales)

Emisiones

Suelo

EMISIONES AL SUELO
Según artículo 6
Reglamento E-PRTR

Se consideran emisiones al suelo sólo los contaminantes generados en los residuos que son objeto de las operaciones de eliminación D2 "tratamiento en medio terrestre" y D3 "inyección profunda"

SELECCIÓN SUSTANCIAS EMITIDAS:

No hay sublistas por sectores de actividad.

Listado de sustancias al suelo único

Para cada dato de emisión:

Cantidad total en kg/año

Emisiones accidentales

Clase método (M/C/E)

Origen método (cod. E- PRTR)

Método analítico o de cálculo

Normas o estándares (E-PRTR y otras)

Fuentes o referencias

Proceso de Notificación (XIV)





























www.prtr-es.es

5 de 6 pasos (a)

Notificación Anual (datos anuales)

Residuos

CUADRO RESUMEN que permite visualizar el estado de situación según años de referencia

Periodo	Estado	Notificación	Activo para	Fecha límite	Exportar
2001		 			
2002		 	Resumen Información		
2003		 			
2004		 			
2005		 			
2006		 			
2007		 			

Iconos: acceso a formularios y datos, etc...

Proceso de Notificación (XV)

www.prtr-es.es

5 de 6 pasos (b)

Notificación Anual (datos anuales)

Residuos



Recuerde que puede pinchando sobre los textos subrayados o sobre los nombres de los campos obtendrá información adicional o ayuda sobre lo que tiene que hacer

Listado de datos notificados que permite visualizar el estado de situación según años de referencia

Residuos del complejo industrial

Cod	CodigoLER	Descripción	Op.	Cod.	M/C/E	Cantidad	Editar	Validado	Borrar
111	14 06 03	Otros disolventes y mezclas de disolventes	D1	PER	C	12,00000			
112	01 01 01	Residuos de la extracción de minerales metálicos	D1		E	222,00000			
117	03 02 05	Otros conservantes de la madera que contienen sustancias peligrosas	D13	PER	M	12,00000			

[Nuevo Residuo](#)

Nuevos datos

Resumen información + importante por residuo

Proceso de Notificación (XVI)

www.prtr-es.es

5 de 6 pasos (c)

Notificación Anual (datos anuales)

Residuos

RESIDUOS
(no RPs y RPs)
fuera del Complejo

- Seleccione uno -

- Sele

- Sele

Método de obtención del dato

Medido

Calculado

Estimado

er

ento

- Seleccione uno -

TRANSFERENCIAS INTERNAS

Tipo de residuo (tabla "LER")
Destino (operaciones R y D, Orden 304/2002)
Medido/Calculado/Estimado (peso)
Cantidad transferida (t/año)

TRANSFERENCIAS EXTERNAS, además:

Nombre y dirección del gestor
Dirección lugar donde se recibe la transferencia

Proceso de Notificación (XVII)

www.prtr-es.es

6 de 6 pasos

Autorizaciones ambientales

Con el mismo esquema que en la notificación de otros datos, se va accediendo a **CUADROS RESUMEN** previos a la introducción de datos

Id	Numero de Registro de la AAI	Tipo de solicitud	Desde	Hasta	Alcance	Validez
29	23423423	Instalación existente con	01/11/2007	16/1		
30	234234	existente con modificación sustancial	01/11/2007	24/1		
31	2342342343	Instalación existente con modificación sustancial	01/11/2007	30/1		
32	1	modificación sustancial	1/2007	30/1		
33	213123	Instalación existente	01/11/2007	30/1		

AAI's

Otras (VLE)

Datos generales de las autorizaciones:

Nº de autorización; Tipo, Validez, otros condicionados (MTD, Eficiencia, Reducción emisiones, etc...)

VLE (por foco o punto de vertido):

Identificación foco/punto

Por Sustancia: Carga anual, [], valores promedio, criterios fijación, frecuencia, cond. de referencia

Residuos:

Tipo, cantidad autorizada, operación de valorización o eliminación



GOBIERNO
DE ESPAÑA

MINISTERIO
DE MEDIO AMBIENTE
Y MEDIO RURAL Y MARINO

Manual de usuario (II)



Registro Estatal de Emisiones y Fuentes Contaminantes

Servicio de Información y apoyo

Correo electrónico: info@prtr-es.es

Teléfono disponible

de lunes a jueves (9:00 a 14:00 / 16:00 a 18:30) y viernes (9:00-15:00):

902 54 53 50

www.prtr-es.es